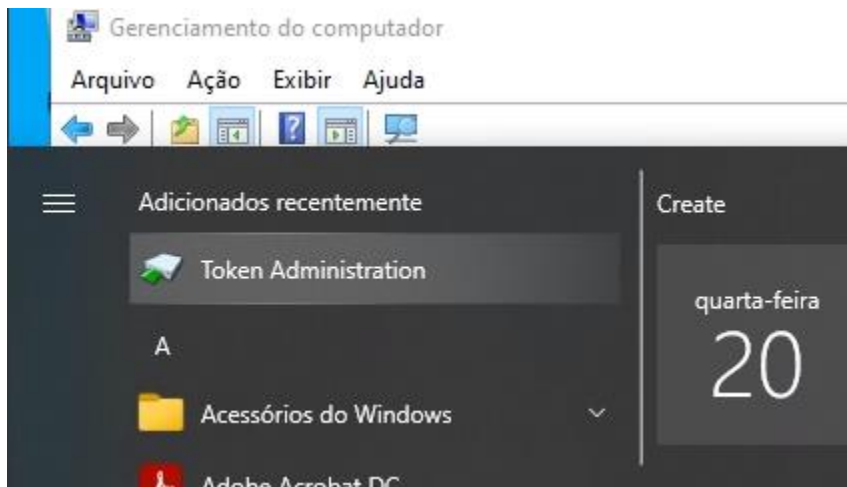


## Erro de certificado SAFESign

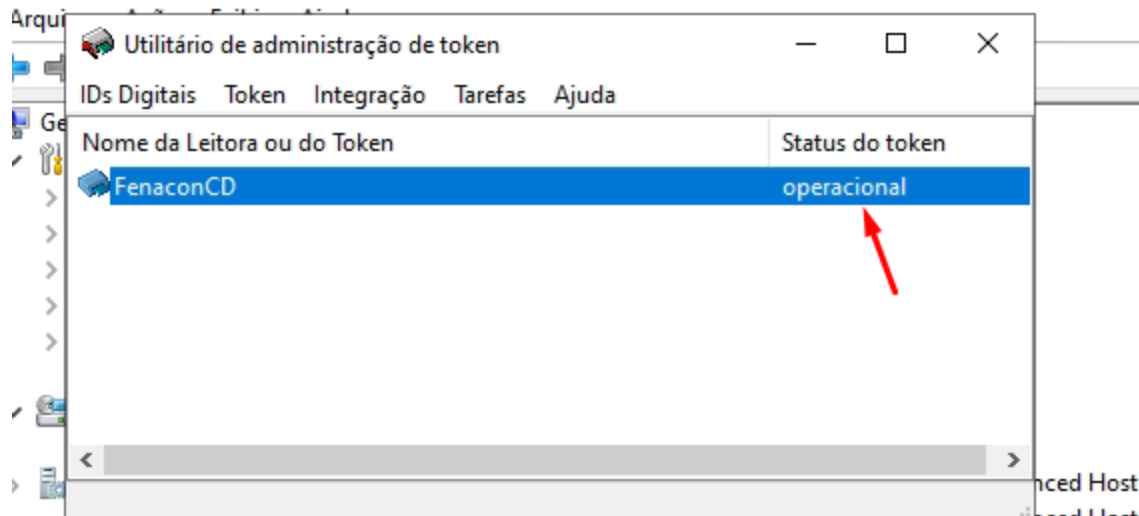
- 1) Instalar drivers e gerenciador do certificado

Nome	Data de modificação
SafeSign_35_Windows_x64	19/04/2022 16:35
GDsetupStarsignCUTx64	19/04/2022 16:08
SafeSign_35_Windows_x64	19/04/2022 16:20


- 2) Carregar o utilitário do certificado



- 3) Verificar se está respondendo



4) No gerenciador de dispositivo, apagar o item para forçar utilização do driver instalado:



5) O Certificado já deve aparecer:

Adobe Content Certificate 10-6	Adobe Intermediate CA 10-4	18/08/2025	<Todos>	<Nenhum>
Adobe Intermediate CA 10-3	Adobe Root CA 10-3	04/08/2068	<Todos>	<Nenhum>
Adobe Intermediate CA 10-4	Adobe Root CA 10-3	04/08/2068	<Todos>	<Nenhum>
ANDRE LUIS PACHECO DE OLIVEIRA:0629799...	AC Instituto Fenacon RFB G3	03/03/2025	Email Seguro, Aute...	ANDRE LUIS PACHE...
EMPRESA TERESINENSE DE DESENVOLVIMEN...	AC Instituto Fenacon RFB G3	25/02/2022	Autenticação de Cli...	EMPRESA TERESINE...
EMPRESA TERESINENSE DE PROCESSAMENT...	AC SOLUTI Multipla v5	23/06/2022	Autenticação de Cli...	EMPRESA TERESINE...
fb378b9-8c58-4e0f-b78b-623c7dadb144	MS-Organization-Access	06/05/2031	Autenticação de Cli...	<Nenhum>
FUNDACAO WALL FERRAZ:02344122000120	AC SOLUTI Multipla v5	30/04/2022	Autenticação de Cli...	FUNDACAO WALL ...
SUPERINTENDENCIA DE ACOES ADMINISTRA...	AC SOLUTI Multipla v5	08/06/2022	Autenticação de Cli...	SUPERINTENDENCI...